

## Sicherheitsbrief – November 2022

### Schutzhandschuhe











Bei der Auswahl von Schutzhandschuhen sind die Forderungen nach bestmöglichem Schutz sowie nach dem Tragekomfort, Tastgefühl und Greifvermögen abzuwägen.



Es ist auf die richtige Schutzhandschuhgröße zu achten. Ebenso sollen die Nähte so ausgebildet sein, dass sie nicht drücken und nicht an Belastungsstellen liegen.

Piktogramme müssen auf dem Handschuh oder auf der kleinsten Verpackung angegeben sein, damit sofort erkennbar ist, gegen welche Einwirkung der Schutzhandschuh schützen soll.

Auf dem Piktogramm muss auch die Leistungsstufe angegeben sein.

Piktogramm	Bedeutung (z.B. Gefahrenklasse)	Piktogramm	Bedeutung (z.B. Gefahrenklasse)
	Schutz gegen mechanische Gefahren		Schutz gegen Kälte
	Schutz gegen Schnitte und Stiche		Schutz gegen Hitze und Flammen
	Schutz gegen ionisierende Strahlen		Schutz gegen radioaktive Kontamination durch Partikel
	Schutz gegen Kettensägen		Schutz gegen bakteriologische Kontamination
	Schutz gegen chemische Gefahren		Schutz gegen chemische Gefahren